



KELMĖS RAJONO SAVIVALDYBĖS
VISUOMENĖS SVEIKATOS BIURAS

Kelmės PRC mokinių sveikatos rodiklių analizė 2024 m

Parengė visuomenės sveikatos priežiūros specialistė



SVEIKATOS DUOMENŲ APRAŠYMAS

- Lietuvos Respublikos sveikatos apsaugos ministro 2017 m. kovo 13 d. įsakymu Nr. V-284 patvirtintos Lietuvos higienos normos HN 21:2017 „Mokykla, vykdanči bendrojo ugdymo programas. Bendrieji sveikatos saugos reikalavimai“ 75 punkte nurodyta, kad mokyklos vadovas ar jo įgaliotas asmuo turi užtikrinti, kad mokiniai iki 18 metų ugdymo procese dalyvautų pasitikrinę sveikatą ir pateikę mokinio sveikatos pažymėjimą, išduotą ne anksčiau kaip prieš metus.



SVEIKATOS DUOMENŲ APRAŠYMAS

Vadovaujantis sveikatos apsaugos ministro 2018 m. balandžio 26 d. įsakymu Nr. V-657 „Dėl elektroninės sveikatos paslaugų ir bendradarbiavimo infrastruktūros informacinės sistemos naudojimo tvarkos aprašo patvirtinimo“ pakeitimo“, nuo 2018 m. birželio 1 d. duomenys, susiję su mokinio sveikatos pažymėjimu, visose asmens sveikatos priežiūros įstaigose **privalo būti tvarkomi elektroniniu būdu.**

Elektroniniu būdu užpildytas ir pasirašytas mokinio sveikatos pažymėjimas patenka į Elektroninę sveikatos paslaugų ir bendradarbiavimo infrastruktūros informacinę sistemą, iš kurios yra perduodamas į Higienos instituto **Vaikų sveikatos stebėsenos informacinę sistemą (VSS IS)**. Su šia sistema dirba visuomenės sveikatos specialistai, vykdydami visuomenės sveikatos priežiūrą ugdymo įstaigose.



SVEIKATOS DUOMENŲ REZULTATŲ SVARBA



Išnagrinėję, sveikatą atspindinčius kasmetinių profilaktinių patikrinimų, duomenis galime:

- kryptingai planuoti ir įgyvendinti sveikatos priežiūrą mokykloje;
- organizuoti tikslines sveikatos stiprinimo priemones, susijusias su ligų ir traumų prevencija.



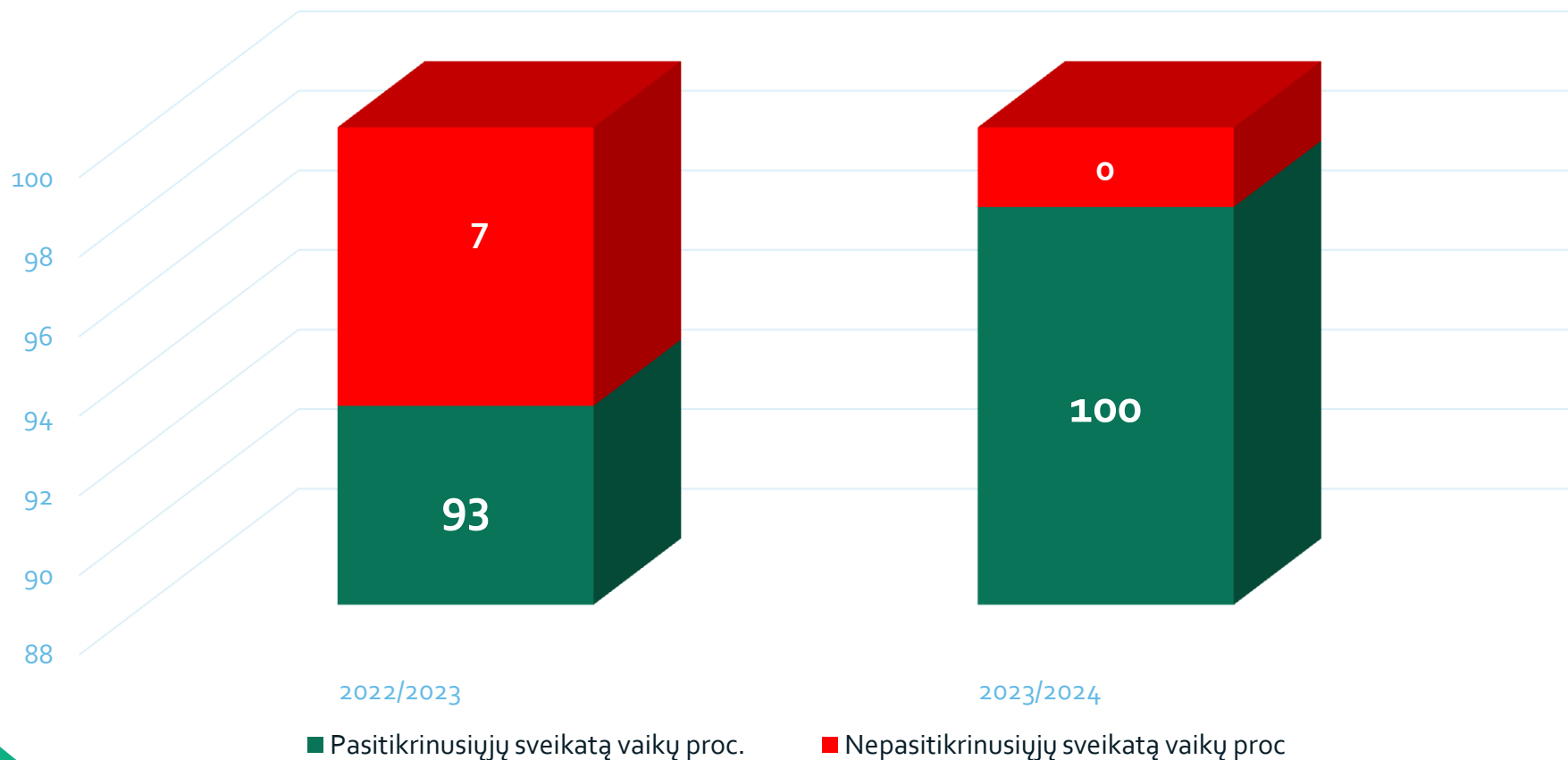
SVEIKATOS RODIKLIŲ SUVESTINĖ KELMĖS R.

Eil. Nr.	Rodiklis	N	Rodiklio reikšmė savivaldybėje	Rodiklio reikšmė Lietuvoje	Vaizdavimas	Pokytis nuo praeitų metų
1.	Mokinių, lankančių ugdymo įstaigas savivaldybėje, skaičius	3503	3503	510799,00		-1,60
2.	Mokinių, pristačiusių formą Nr. E027-1, dalis (%)	2606	74,39	76,97		8,90
3.	Mokinių, kurių formos Nr. E027-1 formos I dalis "Fizinės būklės įvertinimas" užpildyta, dalis (%)	3156	90,09	90,45		-1,44
4.	Mokinių, kurių formos Nr. E027-1 formos II dalis "Dantų ir žandikaulių būklės įvertinimas" užpildyta, dalis (%)	2633	75,16	78,19		9,16

- Statistiškai reikšmingai mažesnė rodiklio reikšmė, palyginus su rodiklio reikšme Lietuvoje
- Statistiškai reikšmingai didesnė rodiklio reikšmė, palyginus su rodiklio reikšme Lietuvoje
- Rodiklis statistiškai reikšmingai nesiskiria, palyginus su rodiklio reikšme Lietuvoje

N - absoliutus asmenų skaičius; **Rodiklio reikšmė savivaldybėje** - skaitinė rodiklio reikšmė pasirinktoje savivaldybėje; **Rodiklio reikšmė Lietuvoje** – skaitinė rodiklio reikšmė Lietuvoje; **Vaizdavimas** - pateikiama linija nurodo rodiklio reikšmių pasiskirstymą savivaldybėje pagal kvartilius (žalia spalva paryškinta sritis, kuri apima 50% reikšmių). Atskirai vertikalia linija rodiklio reikšmė Lietuvoje, o apskritimu – rodiklio reikšmė savivaldybėje; **Pokytis** - pateikiama skaitinė savivaldybės rodiklio pokyčio reikšmė, kuri vaizduojama su „+“ ženklu, jei reikšmė padidėjo, palyginus su praėjusiais metais ir „-“, jei sumažėjo. Rodiklio pokytis bus pateikiamas rausva spalva, jei tai reiškia statistiškai reikšmingą rodiklio pokytį, palyginti su praėjusių metų reikšme ir balta, jei pokytis nebuvo statistiškai reikšmingas, palyginus su praeitų metų rodiklio reikšme. **NA** – per maža imtis patikimam pokyčiui skaičiuoti.

PROFILAKTIŠKAI PASITIKRINUSIŲJŲ IR NEPASITIKRINUSIŲJŲ SVEIKATĄ **VAIKŲ** POKYČIAI (proc.)



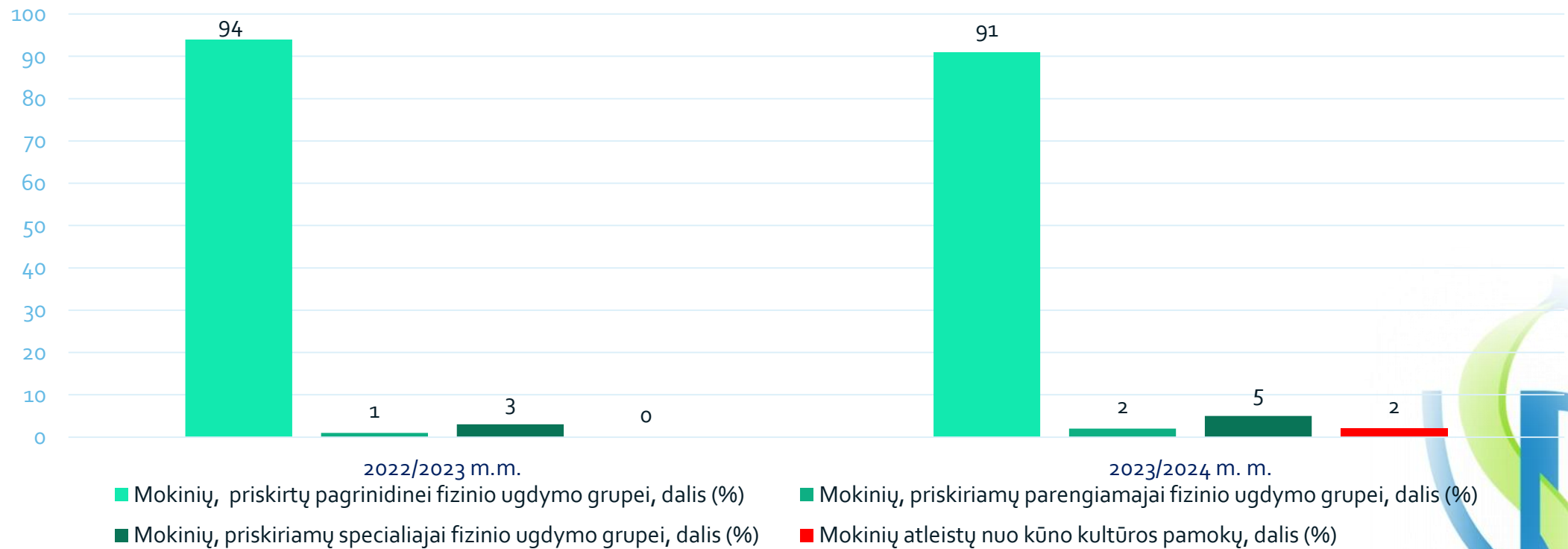
MOKINIŲ PASISKIRSTYMAS PAGAL FIZINIO UGDYMO GRUPES KELMĖS R.

Eil. Nr.	Rodiklis	N	Rodiklio reikšmė savivaldybėje	Rodiklio reikšmė Lietuvoje	Vaizdavimas	Pokytis nuo praėjusių metų
1.	Mokinių, priskiriamų pagrindinei fizinio ugdymo grupei, dalis (%)	3055	97,23	97,48		-1,67
2.	Mokinių, priskiriamų parengiamajai fizinio ugdymo grupei, dalis (%)	47	1,50	1,71		34,29
3.	Mokinių, priskiriamų specialiajai fizinio ugdymo grupei, dalis (%)	40	1,27	0,81		-23,08
4.	Mokinių atleistų nuo kūno kultūros pamokų, dalis (%)	21	0,67	0,40		NA

- Statistiškai reikšmingai mažesnė rodiklio reikšmė, palyginus su rodiklio reikšme Lietuvoje
- Statistiškai reikšmingai didesnė rodiklio reikšmė, palyginus su rodiklio reikšme Lietuvoje
- Rodiklis statistiškai reikšmingai nesiskiria, palyginus su rodiklio reikšme Lietuvoje

N - absoliutus asmenų skaičius; **Rodiklio reikšmė savivaldybėje** - skaitinė rodiklio reikšmė pasirinktoje savivaldybėje; **Rodiklio reikšmė Lietuvoje** – skaitinė rodiklio reikšmė Lietuvoje; **Vaizdavimas** - pateikiama linija nurodo rodiklio reikšmių pasiskirstymą savivaldybėje pagal kvartilius (žalia spalva parodyta sritis, kuri apima 50% reikšmių). Atskirai vertikalia linija rodiklio reikšmė Lietuvoje, o apskritimu – rodiklio reikšmė savivaldybėje; **Pokytis** - pateikiama skaitinė savivaldybės rodiklio pokyčio reikšmė, kuri vaizduojama su „+“ ženklu, jei reikšmė padidėjo, palyginus su praėjusiais metais ir „-“, jei sumažėjo. Rodiklio pokytis bus pateikiamas rausva spalva, jei tai reiškia statistiškai reikšmingą rodiklio pokytį, palyginti su praėjusių metų reikšme ir balta, jei pokytis nebuvo statistiškai reikšmingas, palyginus su praėjusių metų rodiklio reikšme. **NA** – per maža imtis patikimam pokyčiui skaičiuoti.

MOKINIŲ PASISKIRSTYMAS PAGAL FIZINIO UGDYMO GRUPES (PROC.)

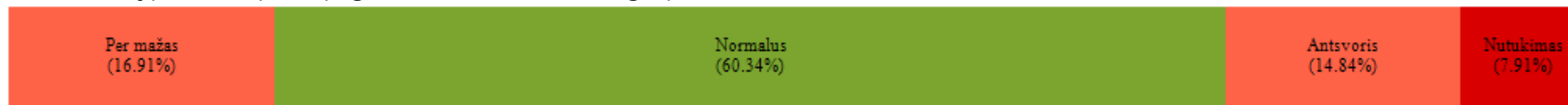


MOKINIŲ PASISKIRSTYMAS PAGAL KŪNO MASĖS INDEKSO ĮVERTINIMĄ KELMĖS R.

Eil. Nr.	Rodiklis	N	Rodiklio reikšmė savivaldybėje	Rodiklio reikšmė Lietuvoje	Vaizdavimas	Pokytis nuo praeitų metų
1.	Mokinių, turinčių per mažą svorį, dalis (%)	524	16,91	16,07		-6,60
2.	Mokinių, turinčių normalų svorį, dalis (%)	1870	60,34	64,78		0,86
3.	Mokinių, turinčių antsvorį, dalis (%)	460	14,84	13,22		2,68
4.	Mokinių, turinčių nutukimą, dalis (%)	245	7,91	5,93		-8,58

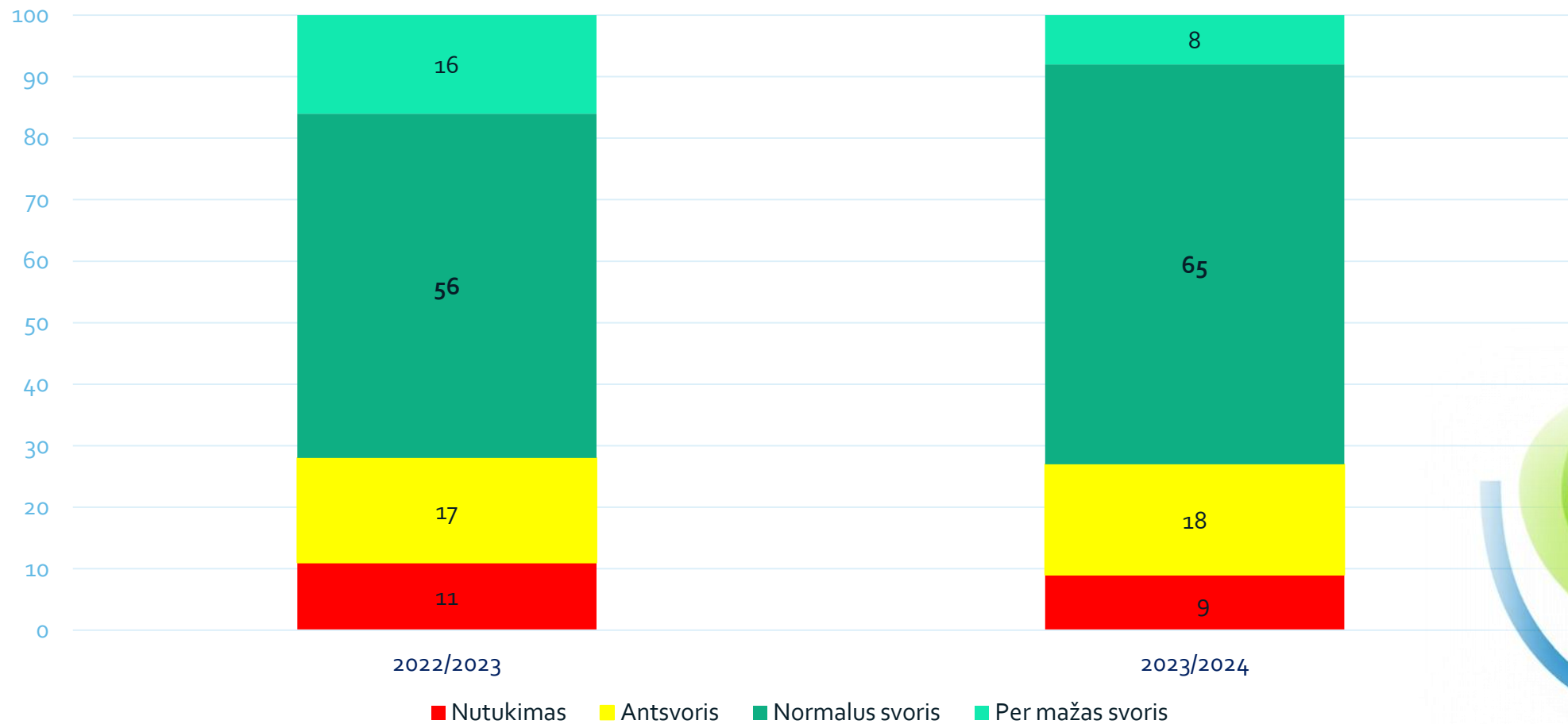
- Statistiškai reikšmingai mažesnė rodiklio reikšmė, palyginus su rodiklio reikšme Lietuvoje
- Statistiškai reikšmingai didesnė rodiklio reikšmė, palyginus su rodiklio reikšme Lietuvoje
- Rodiklis statistiškai reikšmingai nesiskiria, palyginus su rodiklio reikšme Lietuvoje

*Mokinių pasiskirstymas pagal kūno masės indekso grupes:



N - absoliutus asmenų skaičius; **Rodiklio reikšmė savivaldybėje** - skaitinė rodiklio reikšmė pasirinktoje savivaldybėje; **Rodiklio reikšmė Lietuvoje** – skaitinė rodiklio reikšmė Lietuvoje; **Vaizdavimas** - pateikiama linija nurodo rodiklio reikšmių pasiskirstymą savivaldybėje pagal kvartilius (žalia spalva paryškinta sritis, kuri apima 50% reikšmių). Atskirai vertikalia linija rodiklio reikšmė Lietuvoje, o apskritimu – rodiklio reikšmė savivaldybėje; **Pokytis** - pateikiama skaitinė savivaldybės rodiklio pokyčio reikšmė, kuri vaizduojama su „+“ ženklu, jei reikšmė padidėjo, palyginus su praėjusiais metais ir „-“, jei sumažėjo. Rodiklio pokytis bus pateikiamas rausva spalva, jei tai reiškia statistiškai reikšmingą rodiklio pokytį, palyginti su praėjusių metų reikšme ir balta, jei pokytis nebuvo statistiškai reikšmingas, palyginus su praeitų metų rodiklio reikšme. **NA** – per maža imtis patikimam pokyčiui skaičiuoti.

MOKINIŲ PASISKIRSTYMAS PAGAL KŪNO MASĖS INDEKSO ĮVERTINIMĄ (proc.)



MOKINIŲ, KURIEMS PATEIKTOS REKOMENDACIJOS, DALIS KELMĖS R. (proc.)

Eil. Nr.	Rodiklis	N	Rodiklio reikšmė savivaldybėje	Rodiklio reikšmė Lietuvoje	Vaizdavimas	Pokytis nuo praėjusių metų
1.	Mokinių, kuriems nurodytos bendrosios rekomendacijos, dalis (%)	301	9,54	13,21		25,42
2.	Mokinių, kuriems nurodytos specialiosios rekomendacijos, dalis (%)	241	7,64	8,80		11,06
3.	Mokinių, kuriems pritaikytas maitinimas, dalis (%)	21	0,67	0,96		110,00

- Statistiškai reikšmingai mažesnė rodiklio reikšmė, palyginus su rodiklio reikšme Lietuvoje
- Statistiškai reikšmingai didesnė rodiklio reikšmė, palyginus su rodiklio reikšme Lietuvoje
- Rodiklis statistiškai reikšmingai nesiskiria, palyginus su rodiklio reikšme Lietuvoje

N - absoliutus asmenų skaičius; **Rodiklio reikšmė savivaldybėje** - skaitinė rodiklio reikšmė pasirinktoje savivaldybėje; **Rodiklio reikšmė Lietuvoje** – skaitinė rodiklio reikšmė Lietuvoje; **Vaizdavimas** - pateikiama linija nurodo rodiklio reikšmių pasiskirstymą savivaldybėje pagal kvartilius (žalia spalva paryškinta sritis, kuri apima 50% reikšmių). Atskirai vertikalia linija rodiklio reikšmė Lietuvoje, o apskritimu – rodiklio reikšmė savivaldybėje; **Pokytis** - pateikiama skaitinė savivaldybės rodiklio pokyčio reikšmė, kuri vaizduojama su „+“ ženklu, jei reikšmė padidėjo, palyginus su praėjusiais metais ir „-“, jei sumažėjo. Rodiklio pokytis bus pateikiamas rausva spalva, jei tai reiškia statistiškai reikšmingą rodiklio pokytį, palyginti su praėjusių metų reikšme ir balta, jei pokytis nebuvo statistiškai reikšmingas, palyginus su praėjusių metų rodiklio reikšme. **NA** – per maža imtis patikimam pokyčiui skaičiuoti.

- Gydytojas odontologas, atlikdamas kasmetinį mokinio sveikatos patikrinimą, įvertina mokinio dantų, žandikaulių būklę ir įrašo rezultatus į Mokinio sveikatos pažymėjimo antrą dalį „Dantų ir žandikaulio būklės įvertinimas“.
- Gydytojas, įvertinęs ėduonies pažeistų, plombuotų ir išrautų dantų skaičių, įrašo rezultatus pažymėjime ties raidėmis k, p, i (pieniniai dantys) ir ties raidėmis K, P, I (nuolatiniai dantys) – apskaičiuojamas dantų ėduonies intensyvumo rodiklis.
- Kai kpi, KPI reikšmė mažesnė nei 1,2 – ėduonies intensyvumas apibūdinamas kaip labai žemas; nuo 1,2 iki 2,6 – žemas, nuo 2,7 iki 4,4 – vidutinis, nuo 4,5 iki 6,5 – aukštas, o kai rodiklis didesnis nei 6,5 – labai aukštas.
- Jeigu profilaktinio sveikatos patikrinimo metu gydytojas odontologas neranda ėduonies pažeistų, plombuotų ir dėl ėduonies išrautų dantų, Mokinio sveikatos pažymėjime ties raidėmis k, p, i įrašomi nuliai – tai reiškia, kad vaiko dantys sveiki (kpi + KPI lygus 0).



MOKINIŲ DANTŲ IR ŽANDKAULIŲ BŪKLĖS ĮVERTINIMO DUOMENYS KELMĖS R.

Eil. Nr.	Rodiklis	N	Rodiklio reikšmė savivaldybėje	Rodiklio reikšmė Lietuvoje	Vaizdavimas	Pokytis nuo praėjusių metų
4.	Mokinių, kurių formos Nr. E027-1 formos II dalis "Dantų ir žandikaulių būklės įvertinimas" užpildyta, dalis (%)	2633	75,16	78,19		9,16
17.	Mokinių, turinčių labai aukštą bendrą (KPI+kpi) indeksą, dalis (%)	845	32,09	15,83		-5,80

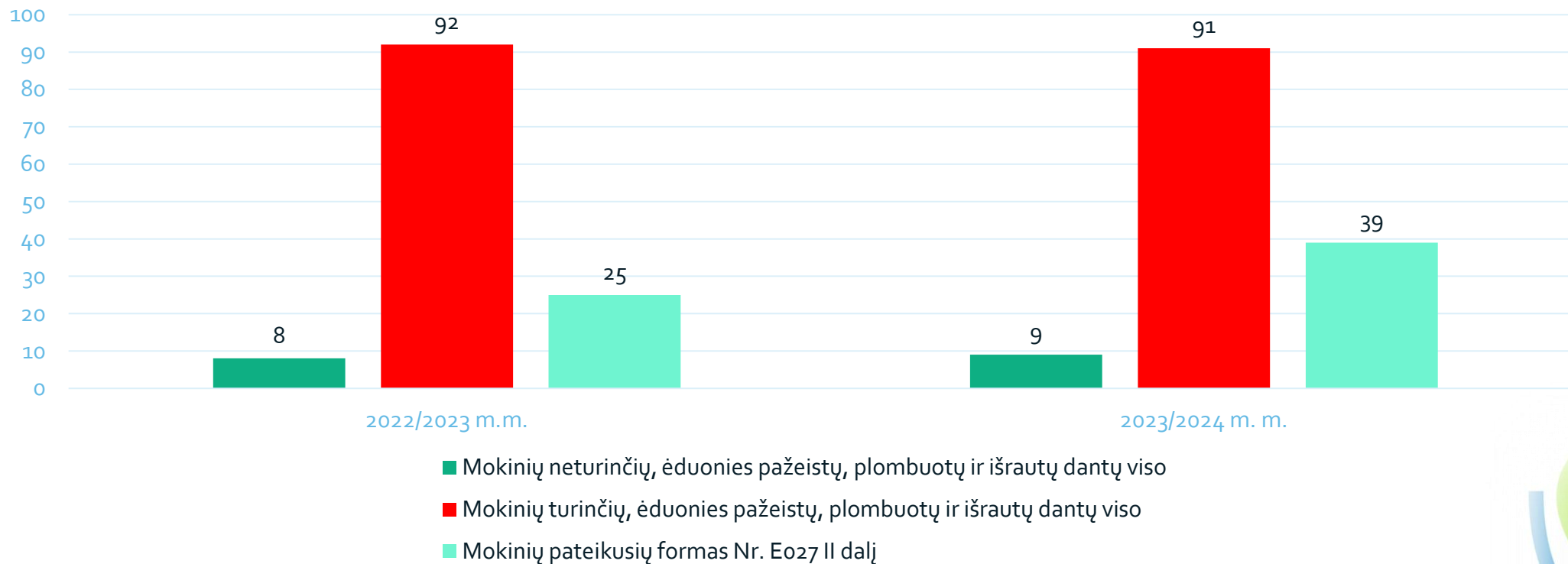
- Statistiškai reikšmingai mažesnė rodiklio reikšmė, palyginus su rodiklio reikšme Lietuvoje
- Statistiškai reikšmingai didesnė rodiklio reikšmė, palyginus su rodiklio reikšme Lietuvoje
- Rodiklis statistiškai reikšmingai nesiskiria, palyginus su rodiklio reikšme Lietuvoje

**Mokinių pasiskirstymas pagal dantų ėduonies intensyvumą (KPI indeksas, kur K - ėduonies pažeistų dantų skaičius, P - plombuotų dantų skaičius, I - išrautų nuolatinių dantų skaičius):

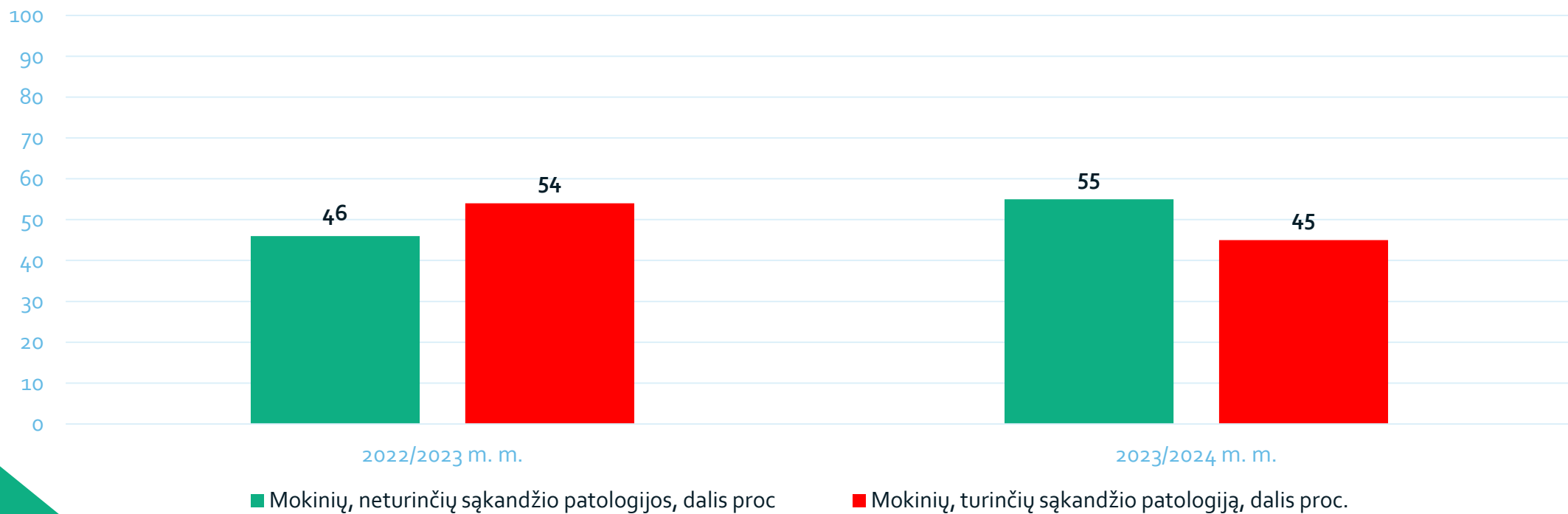


N - absoliutus asmenų skaičius; **Rodiklio reikšmė savivaldybėje** - skaitinė rodiklio reikšmė pasirinktoje savivaldybėje; **Rodiklio reikšmė Lietuvoje** – skaitinė rodiklio reikšmė Lietuvoje; **Vaizdavimas** - pateikiama linija nurodo rodiklio reikšmių pasiskirstymą savivaldybėje pagal kvartilius (žalia spalva parodyta sritis, kuri apima 50% reikšmių). Atskirai vertikalia linija rodiklio reikšmė Lietuvoje, o apskritimu – rodiklio reikšmė savivaldybėje; **Pokytis** - pateikiama skaitinė savivaldybės rodiklio pokyčio reikšmė, kuri vaizduojama su „+“ ženklu, jei reikšmė padidėjo, palyginus su praėjusiais metais ir „-“, jei sumažėjo. Rodiklio pokytis bus pateikiamas rausva spalva, jei tai reiškia statistiškai reikšmingą rodiklio pokytį, palyginti su praėjusių metų reikšme ir balta, jei pokytis nebuvo statistiškai reikšmingas, palyginus su praėjusių metų rodiklio reikšme. **NA** – per maža imtis patikimam pokyčiui skaičiuoti.

MOKINIŲ, PATEIKUSIŲ FORMOS NR. E027- 1 UŽPILDYTĄ II DALĮ IR MOKINIŲ TURINČIŲ VISIŠKAI SVEIKUS DANTIS, DALIS PROC.



MOKINIŲ DANTŲ IR ŽANDIKAULIŲ SĄKANDŽIO PATALOGIJOS ĮVERTINIMAS (proc.)



APIBENDRINIMAS

- Kelmės „Kražantės“ progimnazijos Liolių skyriaus vaikai lanko ugdymo įstaigą iš dalies naujai pasitikrinę sveikatą:
- "Fizinės būklės įvertinimas" užpildyta, dalis **98** proc.
- "Dantų ir žandikaulių būklės įvertinimas" užpildyta, dalis **39** proc.
- Pagrindinę fizinio grupę turi **91** proc. iš pasitikrinusių bendrą fizinę būklę vaikų.
- Analizuojant mokinių pasiskirstymą pagal kūno masės indekso įvertinimą, paaiškėjo, kad nutukusių ar antsvorį turinčių vaikų sudaro net **27** (proc.), o lyginant su praeitais metais sumažėjo **1** proc.
- Paaiškėjo, kad mokinių turinčių visiškai sveikus dantis yra **9** proc., turinčių eduoones pažeistus, plombuotus ar išrautus dantis turi net **91** proc.
- Sąkandžio patologijos neturi net **55** proc. (**9** proc daugiau nei praeitais metais).



REKOMENDACIJOS

- Informuoti bendruomenę pateikiant “Mokinių sveikatos rodiklių analizę”, klasės susirinkimuose, mokyklos internetiniame puslapyje.
- Kadangi stebimas stabilus nutukusių ir antsvorio turinčių vaikų skaičius, skatinti aktyvų moksleivių laisvalaikį bei sveiko ir subalansuoto maisto pasirinkimą.
- Atlikus sveikatos rodiklių analizę, paaiškėjo, kad didesnę dėmesį būtina skirti burnos higienai (mokomieji užsiėmimai vaikams apie tinkamą burnos higieną, teisingos dantų valymo technikos įgūdžių lavinimas).
- Skatinti mokinius atidžiau ir atsakingiau prižiūrėti dantų būklę ir periodiškai lankytis pas odontologą.
- Organizuoti ir vykdyti įvairius mokymus sveikos mitybos, fizinio aktyvumo bei burnos priežiūros temomis.





KELMĖS RAJONO SAVIVALDYBĖS VISUOMENĖS SVEIKATOS BIURAS

MUS RASITE:

Vytauto Didžiojo g. 23, Kelmė

Tel. 8-652-35712

El. p. rita.stoniene@vsbkelme.lt

Tel. (8 427) 51951

El. p. zivile.rukiene@vsbkelme.lt

<https://www.vsbkelme.lt/>

<https://www.facebook.com/KelmesVSB>

